



ARTEL

www.artepelletkachel.nl
















**NIEUW IN HET
ASSORTIMENT**



**Pelletkachel
Corridor**



CORRIDOR		6 KW		8 KW (DUCTED)		10 KW (DUCTED)	
	Eenheid	Max.	Min.	Max.	Min.	Max.	Min.
 POWER Vermogen	kW	6.53	3.04	8.02	3.04	9.72	3.04
 Rendement	%	94	93	93	92	92	91
 Rookgas Temp.	°C	135	85	135	85	145	85
 Afvoer Diam.	mm	Ø 80		Ø 80		Ø 80	
 Inlaat Diam.	mm	Ø 50		Ø 50		Ø 50	
 Pellettank Inh.	kg	15		15		17	
 Pellet diameter	mm	Ø 6		Ø 6		Ø 6	
 Verbruik / uur	kg/h	1.39	0.62	1.64	0,62	2	0,62
 Branduren/tank	h	24	10.8	24.2	11.3	27.4	8.5
 Oppervlakte	m ²	1* 60		1* 65		1* 70	
 Gewicht	kg	88		99		110	
 DUCTED	Aantal	0		1		2	
 Wi Fi READY	Optie	Ja		Ja		Ja	
Afmeting	HxBxD	8901x890x250		890x890x250		938X935X250	

¹*Verwarmbaar volume is gebaseerd op een redelijk tot goed geïsoleerde woning met standaard kamer hoogte van ± 260 cm.